


TM 235 COD. 8063000000  
 TM 235 TCE COD. 8063000005



LINEA PROFESSIONALE  
 PROFESSIONAL RANGE  
 GAMME PROFESSIONELLE  
 PROFISERIE  
 LINEA PROFESIONAL



MODELLO - MODEL - MODÈLE - MODELL - MODELO

TM 235

TIPO MOTORE - MOTOR TYPE - TYPE DU MOTEUR - MOTOR TYP - TIPO MOTOR

Monofase - Monophase - Monophasé - Einphasen - Monofásico

TENSIONE - VOLTAGE - TENSION - SPANNUNG - TENSÓN

220 V

FREQUENZA - FREQUENCY - FRÉQUENCE - FREQUENZ - FRECUENCIA

50 Hz

POTENZA MOTORE - ENGINE POWER - PUISSANCE DU MOTEUR - LEISTUNGS-AUFNAHME - POTENCIA MOTOR

750 W - 1 HP

PORTATA MAX. - MAX. LIFTING CAPACITY - CHARGE MAX. - LAST MAX. - CAPACIDAD

200 kg

TIRO UTILE - CABLE LENGTH - CHARGE UTILE - ARBEITSHÖHE/SEILLÄNGE - ALTURA DE ELEVACIÓN

25 m

VELOCITÀ DI SALITA - LIFTING SPEED - VITESSE DE LEVAGE - AUFSTIEGSGESCHWINDIGKEIT - VELOCIDAD DE ELEVACIÓN

23 m/min

DIAMETRO FUNE - STEEL CABLE DIAMETER - DIAMÈTRE DU CÂBLE - SEILDURCHMESSER - DIAMETRO DEL CABLE

5 mm

PESO ELEVATORE - HOIST WEIGHT - POIDS DU TREUIL - GEWICHT - PESO

40 kg

DIMENSIONI - DIMENSIONS - DIMENSIONS - ABMESSUNG - DIMENSIONES

mm 830 x 270 x 520 h

TIRO UTILE MAX - MAX. CABLE LENGTH - CHARGE UTILE MAX. - ARBEITSHÖHE/SEILLÄNGE MAX. - ALTURA DE ELEVACIÓN MAX.

35 m



**TCE MONOFASE - cod. S145816000**

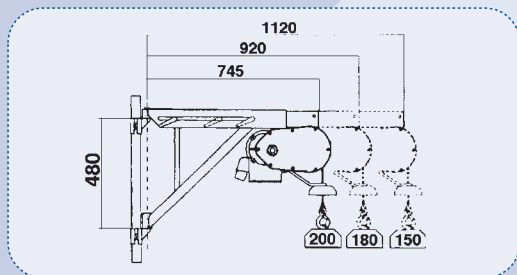
- Telecomando monofase
- Monophase remote control
- Télécommande monophasé
- Einphasig Fernbedienung
- Telecomando monofásico



**cod. 8050601800 (25 MT)**


**cod. 8050602000 (35 MT)**

- Prolunga 25/35 MTC TCE
- Cable extension 25/35 MTC TCE
- Câble extension 25/35 MTC TCE
- Verlängerung stahlseil 25/35 MTC TCE
- Cable prolongacion 25/35 MTC TCE



**cod. S103101720**

- Coppia morsetti
- Clamp couple
- Paire des colliers
- Klemme Paar
- Pareja mordaza



**cod. Z103800000**

- Attacco a ponteggio
- Tubular scaffold
- Attelage à échafaudage tubulaire
- Rohrgerüst
- Columna tubular



**cod. 0007400000**

- Puntone a finestra
- Window strut
- Chevron fenetre
- Fensterstütze
- Puntal a ventana



**cod. 0007300000**

- Puntone a soffitto
- Window strut
- Chevron fenetre
- Geschoß stütze
- Puntal a techo



**cod. AHEPEA0010**

- Puntello da esterni
- Outdoor prop
- Étais pour l'extérieur
- Dreipunktgestell
- Puntal para exteriores



**cod. 9263500100**

- Carrellino scorrimto
- Sliding truck
- Chariot à glissement
- Laufwagen
- Carretón de deslizamiento



**cod. 0002800000 (lt 80)**  
**cod. 0002150000 (lt 150)**

- Secchioni lt. 80/150
- 80/150 litre bucket
- Benne de 80/150 litres
- Eimer 80/150 liter
- Cubo grande de 80/150 litros



**cod. 9200810600**

- Cavalletto
- Trestle
- Chevalet
- Traggerüst
- Caballete

**cod. 9200826000**

- Zavorraggio
- Ballast
- Lest
- Ballastübernahme
- Contrapeso